

## הרשמה לשנת הפעילות החדשה תשפ"ה 2024-2025

הפעילות בשנת הלימודים תשפ"ד נקטעה עם פרוץ מלחמת "חרבות ברזל". תקופה זו התאפיינה בפעילות ב"צל המלחמה" וניתן דגש על חזרה הדרגתית לפעילות בהתאם להנחיות משרד החינוך ופיקוד העורף תוך התאמת הפעילות לרוח התקופה ושימת דגש מרכזי על הגברת החוסן הלאומי.

בחודש אפריל 2024 התקבלה החלטת ממשלה משמעותית בתולדות ההתאחדות ובה הוכרז כי ההתאחדות חוזרת למקומה הטבעי ותפעל תחת אחריות משרד החינוך על כל המשתמע מכך.

בימים אלה אנו נערכים לקראת רישום המועדונים לשנה"ל תשפ"ה. לאור הדברים לעיל הפעלת מועדון ספורט בית ספר י בתוך בית ספר חשובה מאי פעם. השנה אנו רואים לנכון לתת דגש רב על חינוך לאורח חיים פעיל ובריא, קידום וטיפול ערכים חברתיים וחינוכיים באמצעות הספורט וכל זאת תוך דגש על הגברת החוסן האישי של כל תלמיד ותלמידה.

הנכם מתבקשים לוודא כי בית הספר יוכל לעמוד בכל התנאים והדרישות להפעלת מועדון ספורט בית-ספרי ובכלל זה השתתפות במסגרת התחרויות, העמדת אולם/מתקן משחקים תקני לאירוח משחקים בליגת מועדוני הספורט הבית ספריים, מספר אימונים, הסמכת כח האדם המקצועי וכן לפעול עפ"י כל כללי חוזרי משרד החינוך, כללי והנחיות משרד הספורט ועפ"י נהלי ההתאחדות כפי שמופיעים בחוזרי האליפויות ובחוברת מידע ועקרונות פעולה .

להזכירכם, לצד רישום הספורטאים/ות במערכת הרישום של ההתאחדות יש לפעול לרישום/ן באיגודי הספורט הרלוונטיים. הרישום יתבצע עפ"י חוק הספורט וללא תשלום נוסף לאיגודים . הרישום באיגודים השונים חייב להיות תחת אגודה/עמותה עפ"י הכללים המעודכנים במבחני התמיכה לאגודות ואיגודי ספורט. כמו כן, תקצוב הקבוצות יהיה עפ"י התנאים המחייבים כפי שמופיעים במבחני התמיכה לאגודות ואיגודי ספורט .

בשל חוסר הוודאות הכללית השוררת על כולנו אנו מצפים שתמצאו כל דרך אפשרית לפעול באמצעות מקורות מימון אפשריים: סיוע מהרשות המקומית, מערכת גפ"ן, תשלומי הורים וכד'. אנו נפעל בכל האמצעים העומדים לרשותנו לסייע ככל שניתן.

עליכם למלא בקפידה את כל שלבי הרישום ולוודא כי ברשותכם כל האישורים הרלוונטיים. ניתן לשלם באמצעות אמצעי תשלום שונים (המחאה, העברה בנקאית, אשראי) וכל זאת עד תאריך

1.8.2024 . את דמי ההרשמה ניתן לחלק עד 4 תשלומים שווים) תאריך התשלום האחרון לא  
יאחר מתאריך 28.12.2024 . )

**לא תותר פעילותם התחרותית של בתי ספר שלא יעבירו את דמי ההרשמה יחד עם  
הרישום המקוון.**

לאחר אישור קליטת הרשמתכם על-ידנו) כפוף לעמידה מלאה בתנאי ונוהלי ההרשמה(, ישלח  
אליכם אישור הרשמה לשנת הלימודים תשפ"ה. תוכנית הפעילות/התחרויות תפורסם באתר  
ההתאחדות החל מחודש אוקטובר 2024 .

בכל שלב ניתן להיעזר בצוות מחוז ההתאחדות ו/או במטה ההתאחדות.

לסיום אני מבקש באופן אישי להודות לכל אחד ואחת מכם/ן על האמון הרב שאתם נותנים  
במערכת ועל המחויבות שלכם לקידום הפעילות למען ילדי וילדות ישראל .

אני מאחל לכולנו שנה שקטה ובטוחה, שנה של פעילות חינוכית ספורטיבית, שנה של חזרה  
לשגרה מלאה ולהגברת הגאווה הלאומית והחוסן האישי של כל ילדי וילדות ישראל.

בברכה ובהצלחה,

זיו ישראלי

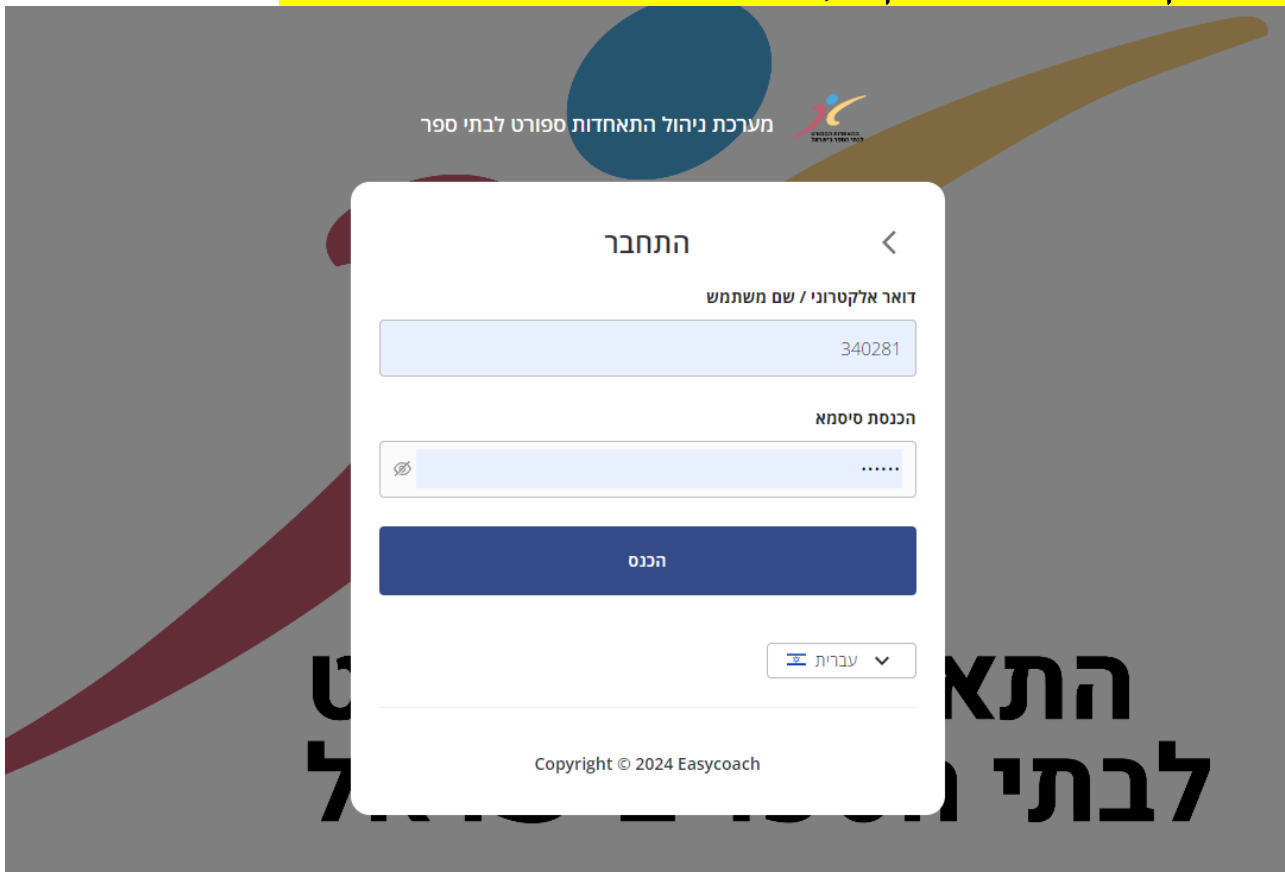
מנכ"ל התאחדות הספורט לבתי הספר

## רישום מועדון דרך אתר התאחדות הספורט לבתי הספר:

### שלבים:

1. כניסה לאתר התאחדות הספורט לבתי הספר בכתובת: <https://school.easycoach.club/app/user/login>

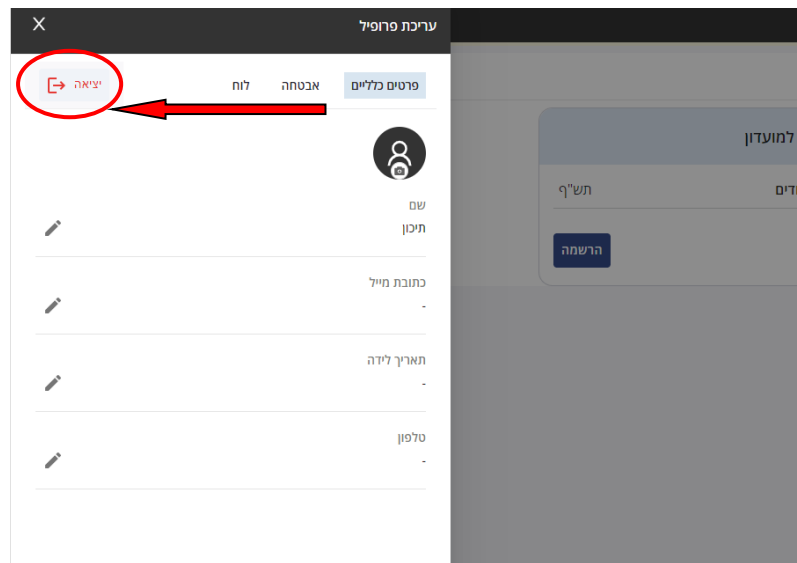
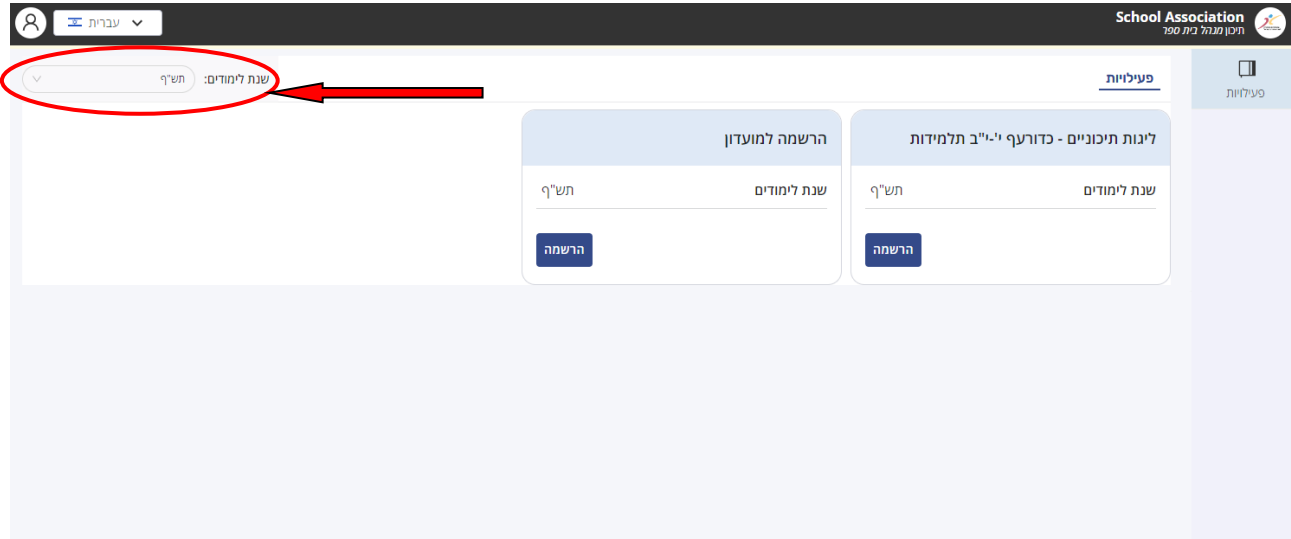
2. הכנסת שם משתמש (סמל מוסד), והסימא הקבועה שלכם ולחיצה על "אישור":  
**במידה ואין לכם סימא יש ליצור קשר עם צוות המחוז בהתאחדות הספורט לבתי הספר.**



The screenshot shows a mobile application login screen titled "התחבר" (Log In). The background features the logo of the Israel Physical Education Association and the text "מערכת ניהול התאחדות ספורט לבתי ספר". The login form includes:

- A header "התחבר" with a back arrow.
- A label "דואר אלקטרוני / שם משתמש" (Email / Username) above a text input field containing "340281".
- A label "הכנסת סימא" (Enter Password) above a password input field with a visibility toggle icon and a masked password ".....".
- A blue button labeled "הכנס" (Log In).
- A dropdown menu showing "עברית" (Hebrew).
- A footer: "Copyright © 2024 Easycoach".

3. בשלב זה יפתח חלון, כאשר יש לשים לב שבצד שמאל יש לבחור את העונה אותה אתם רוצים לבחור. בנוסף - בצד שמאל של המסך יופיע אייקון של אדם, לחיצה עליו תאפשר לבחור אופציה של התנתקות. בכל כניסה נוספת למערכת תוכלו ללחוץ על "הרשמה למועדון" (מתחת לכותרת הרשמות בתהליך):



4. לאחר לחיצה על "מועדונים בית ספריים" תועברו למסך הראשון בהליך ההרשמה"

הרשמה לליגת מועדונים  
שנת לימודים תשפ"ה
X

1 פרטים כלליים    2 הרשמת קבוצות    3 תשלום    4 רישום תלמידים/ות    5 סיכום

**פרטי בית הספר**

שם בית ספר:

סמל בית ספר:

טלפון:

פקס:

אימייל:

מכתה:

עד כיתה:

כחובת:

רשות מקומית:

**פרטי הנהלה**

<p>שם חובה* <input type="text"/></p> <p>אימייל חובה* <input type="text"/></p> <p>נייד חובה* <input type="text"/></p> <p>מנדר חובה* <input type="text"/></p> <p>מנדר <input type="radio"/> גב' <input checked="" type="radio"/> מר</p>	<p>שם חובה* <input type="text"/></p> <p>אימייל חובה* <input type="text"/></p> <p>נייד חובה* <input type="text"/></p> <p>מנדר חובה* <input type="text"/></p> <p>מנדר <input type="radio"/> גב' <input checked="" type="radio"/> מר</p>	<p>שם חובה* <input type="text"/></p> <p>אימייל חובה* <input type="text"/></p> <p>נייד חובה* <input type="text"/></p> <p>מנדר חובה* <input type="text"/></p> <p>מנדר <input type="radio"/> גב' <input checked="" type="radio"/> מר</p>	<p>שם חובה* <input type="text"/></p> <p>אימייל חובה* <input type="text"/></p> <p>נייד חובה* <input type="text"/></p> <p>מנדר חובה* <input type="text"/></p> <p>מנדר <input type="radio"/> גב' <input checked="" type="radio"/> מר</p>
---	---	---	---

<p>שם חובה* <input type="text"/></p> <p>אימייל חובה* <input type="text"/></p> <p>נייד חובה* <input type="text"/></p> <p>מנדר חובה* <input type="text"/></p> <p>מנדר <input type="radio"/> גב' <input checked="" type="radio"/> מר</p> <p>אפיסוס <input type="button" value="אפיסוס"/></p>	<p>שם חובה* <input type="text"/></p> <p>אימייל חובה* <input type="text"/></p> <p>נייד חובה* <input type="text"/></p> <p>מנדר חובה* <input type="text"/></p> <p>מנדר <input type="radio"/> גב' <input checked="" type="radio"/> מר</p> <p>אפיסוס <input type="button" value="אפיסוס"/></p>	<p>שם חובה* <input type="text"/></p> <p>אימייל חובה* <input type="text"/></p> <p>נייד חובה* <input type="text"/></p> <p>מנדר חובה* <input type="text"/></p> <p>מנדר <input type="radio"/> גב' <input checked="" type="radio"/> מר</p> <p>אפיסוס <input type="button" value="אפיסוס"/></p>	<p>שם חובה* <input type="text"/></p> <p>אימייל חובה* <input type="text"/></p> <p>נייד חובה* <input type="text"/></p> <p>מנדר חובה* <input type="text"/></p> <p>מנדר <input type="radio"/> גב' <input checked="" type="radio"/> מר</p> <p>אפיסוס <input type="button" value="אפיסוס"/></p>
---	---	---	---

**עמותה**

האם המועדון משויך לעמותה?  כן  לא

האם קיים בידי עמותה אישור ניהול תקון לשנה זו?  לא  כן

מספר עמותה:

**הצהרה**

הריני מבקשים באתר להקים/להפעיל מועדון ספורט בית ספרי במסגרת התאחדות הספורט לבתי-הספר בישראל. אנו מצהירים בזאת על התחייבותנו לפעול על פי עקרונות ותקנון התאחדות הספורט לבתי הספר בישראל כפי שהם יעודכנו מעת לעת וזיפיענו במסגרת המידע ועקרונות הפעולה.

אשר

מיד לאחר מכן פרטי הנהלת המועדון הבית ספרי. ארבעת הריבועים למעלה הם שדות חובה, יש להיערך עם כל הפרטים מראש! מערכת שולחת מיילים ישירות לפי הזנת הנתונים שלכם.

5. ארבעת הריבועים למטה אלו הם פרטים נוספים של הנהלת המועדון הבית ספרי: שם מורה מצוות בית הספר (במידה והרכז מועדון הוא לא מורה לחנ"ג), שם נציג/ת ועד ההורים, שם נציג/ת התלמידים, שם נציג/ת אגודה קולטת (מהרשות המקומית)

פרטי הנהלה

שם חובה*	שם חובה*	שם חובה*	שם חובה*
שם חובה*	שם חובה*	שם חובה*	שם חובה*
אימייל חובה*	אימייל חובה*	אימייל חובה*	אימייל חובה*
טלפון חובה*	טלפון חובה*	טלפון חובה*	טלפון חובה*
מנדר חובה*	מנדר חובה*	מנדר חובה*	מנדר חובה*
איפוס	איפוס	איפוס	איפוס
שם מורה מצוות בית הספר	שם חובה*	שם חובה*	שם חובה*
שם חובה*	שם חובה*	שם חובה*	שם חובה*
אימייל חובה*	אימייל חובה*	אימייל חובה*	אימייל חובה*
טלפון חובה*	טלפון חובה*	טלפון חובה*	טלפון חובה*
מנדר חובה*	מנדר חובה*	מנדר חובה*	מנדר חובה*
איפוס	איפוס	איפוס	איפוס
שם חובה*	שם חובה*	שם חובה*	שם חובה*
שם חובה*	שם חובה*	שם חובה*	שם חובה*
אימייל חובה*	אימייל חובה*	אימייל חובה*	אימייל חובה*
טלפון חובה*	טלפון חובה*	טלפון חובה*	טלפון חובה*
מנדר חובה*	מנדר חובה*	מנדר חובה*	מנדר חובה*
איפוס	איפוס	איפוס	איפוס

6. שאלות נפוצות:

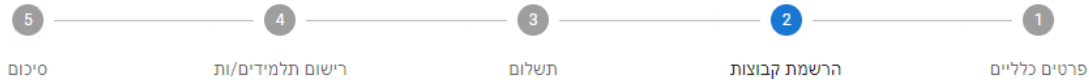
- שם י"ר: במידה ואין מישהו חיצוני אז הי"ר זה מנהל/ת בית הספר (יש להזין אותם פרטים).
- שם נציג ברשות: מנהל/ת מח' הספורט ברשות שלכם. (יש להכין מראש שם + נידד + מייל).
- חשוב לדייק במיילים שאתם מכניסים מפני שאותם נציגים יקבלו מייל לאישור ההרשמה שאתם עושים. בלי האישור של מנהל/ת בית הספר ונציג/ה רשות מקומית לא תקבלו אישור להפעלת המועדון.

7. בחלק התחתון של המסך יש להזין את כל הפרטים של העמותה / אגודה על מנת לקבל תקצובים במידה והמועדון הבית ספרי עומד באמות מידה

8. חשוב להדגיש כי רק לאחר שתמלאו את כל השדות וסימון ב V למטה בהצהרה תהיה לכם אפשרות להמשיך למסך הבא.

9. המסך השני שיפיע לכם: הרשמת קבוצות.

יש ללחוץ על הוספת קבוצה חדשה כדי להכניס קבוצות של המועדון הבית ספרי



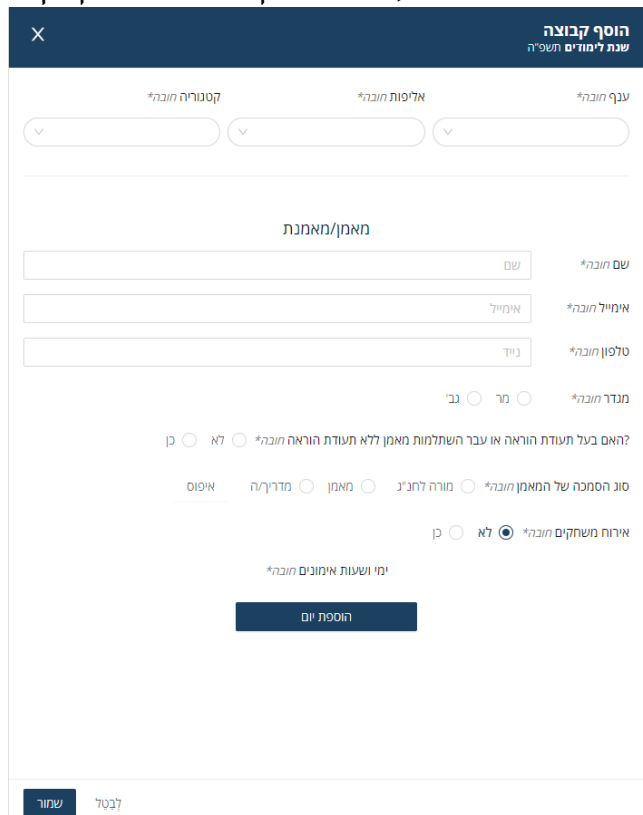
### הרשמת קבוצות – הסברים

בשנה"ל תשפ"ה - דמי רישום לקבוצה תחרותית יעמדו על 500 ש"ח. בדמינטון וכדורסל 3X3 התשלום יהיה עבור כל הקבוצות באותה קטגוריית ניל ומין. בענפים אלה חלה חובת רישום של מינימום 2 קב' ומקסימום 4 קב' בכל קטגוריה. דמי רישום לקבוצה הנתמכת על ידי הטוטו יהיה 750 ש"ח.



הערות	סטטוס	לתשלום	נוצר	זמני פעילות	שעות אירוח	מתקן	מאמן	קבוצה	קטגוריה	אליפות	ענף
-------	-------	--------	------	-------------	------------	------	------	-------	---------	--------	-----

### 10. לאחר לחיצה על "הוספת קבוצה חדשה" יקפוץ החלון הבא:



### 11. שאלות נפוצות:

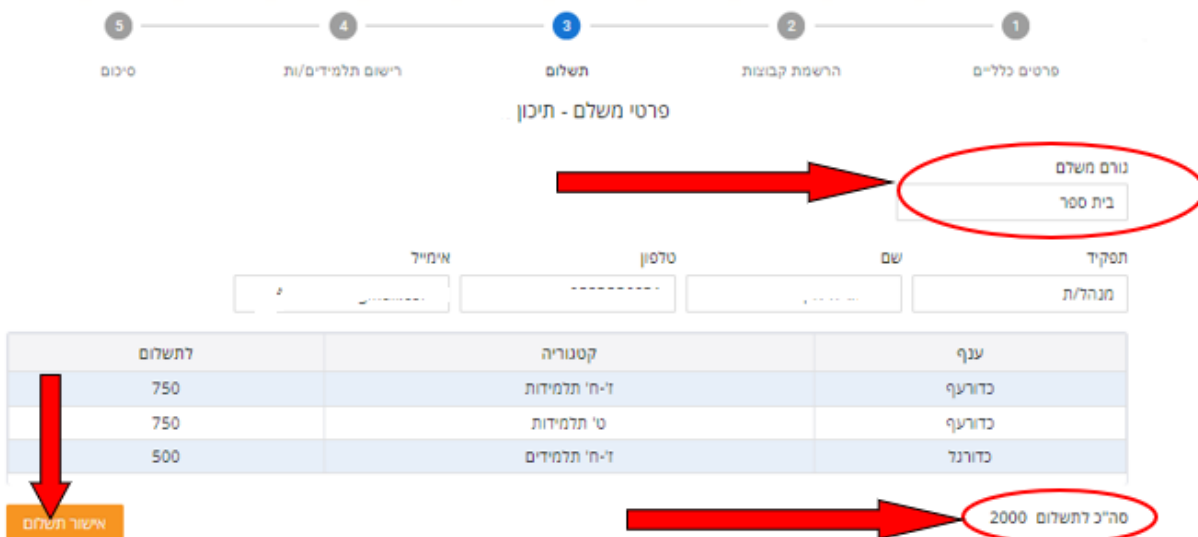
- "האם עבר השתלמות מאמן ללא תעודת הוראה?" במידה והמאמן הוא מורה לחנ"ג התשובה היא כן.
- ימים ושעות אימונים: מתי האימונים של הקבוצה אותה אתם רושמים. לאחר שתזינו את היום הראשון יהיה לכם את האופציה להוסיף עוד ימי אימון של אותה קבוצה.
- שעות אירוח: רלוונטי למועדונים שמארחים את המשחקים כמו כדורעף. יש לרשום באיזה יום עפ"י ימי המשחקים של המחוז ואיזה שעות – מינימום 3 שעות (על מנת שכפתור אישור יופיע לכם).

### 12. שימו לב לסרגל הכלים במסך הרשמת קבוצות שנמצא מימין ל "הוספת קבוצה חדשה":



- עריכה (עפרון) – במידה ואתם רוצים לתקן יש לסמן את השורה ב V בתיבה של אותה שורה וללחוץ על "עריכה".
- שכפול (דפים) – במידה ויש לכם יותר מקבוצה אחת באותה קטגוריה (כמו סטריבול) שכל הנתונים זהים ואתם רוצים לשכפל יש לסמן את השורה ב V בתיבה של אותה שורה וללחוץ על "שכפול". לחיצה על שכפול תעתיק את כל הנתונים ותשנה את שם הקבוצה ל: ב', ג' או ד' (תלוי בכמות קבוצות שהוספתם).
- מחיקה – במידה ואתם רוצים למחוק לגמרי את הקבוצה יש לסמן את השורה ב V בתיבה של אותה שורה וללחוץ על "מחיקה".

### 13. המסך השלישי שיופיע לכם: תשלום.



ענף	קטגוריה	לתשלום
כדורעף	ז'ח' תלמידות	750
כדורעף	ט' תלמידות	750
כדורגל	ז'ח' תלמידים	500

### 14. שאלות נפוצות:

- פרטי משלם: יופיע אוטומטי שם בית הספר.
- גורם משלם: יופיע אוטומטי שם מנהל/ת בית הספר.
- **במידה וגורם המשלם הוא לא בית הספר ניתן לשנות את הפרטים המופיעים במקום מנהל/ת בית הספר.**

15. לאחר הזנת הגורם משלם יש ללחוץ על **אישור תשלום** ומיד לאחר מכן תקבלו הודעה שההרשמה נקלטה בהצלחה.



16. המסך הרביעי שיופיע לכם: רישום תלמידים/ות.

יש ללחוץ על החץ ליד שם הקבוצה והקטגוריה על מנת שיפתח האופציה להוסיף תלמידים/ות:

רישום תלמידים/ות

כדורעף - ליגת מועדונים בכדורעף - ט' תלמידות <

מנהל/ת בית ספר | נציג/ת רשות מקומית | נציג/ה התאחדות ספורט לבתי ספר | מפקח/ת חנ"ג | תלמידים/ות: 16 / 20

קישורי התחברות בעלי תפקידים

לאחר לחיצה על "הוספת תלמידים" – יפתח מאגר של התלמידים מבית הספר (נתונים ממשרד החינוך):

הוספת שחקנים לקבוצת נוות ספורטיבי י-י"ב תלמידים א

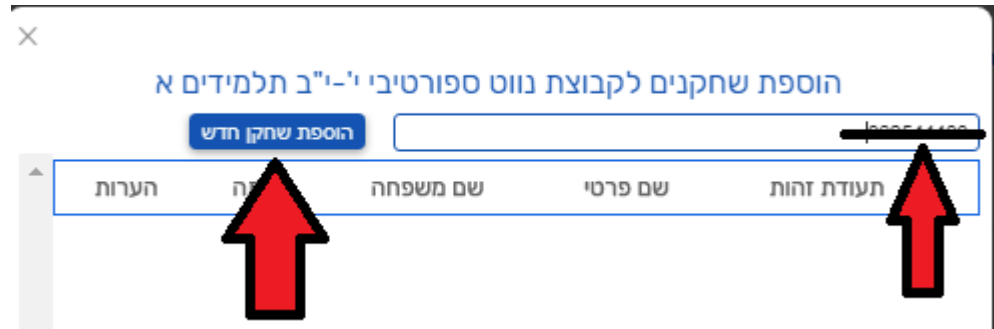
חיפוש או הוספה לפי תעודת זהות

תעודת זהות	שם פרטי	שם משפחה	כיתה	הערות
[REDACTED]	[REDACTED]	[REDACTED]	י"ב	<input checked="" type="checkbox"/>
[REDACTED]	[REDACTED]	[REDACTED]	י"ב	<input checked="" type="checkbox"/>
[REDACTED]	[REDACTED]	[REDACTED]	י"ב	<input type="checkbox"/>
[REDACTED]	[REDACTED]	[REDACTED]	י"ב	<input type="checkbox"/>
[REDACTED]	[REDACTED]	[REDACTED]	י"ב	<input type="checkbox"/>
[REDACTED]	[REDACTED]	[REDACTED]	י"ב	<input type="checkbox"/>
[REDACTED]	[REDACTED]	[REDACTED]	י"ב	<input type="checkbox"/>

הוספת שחקנים נבחרים לקבוצה

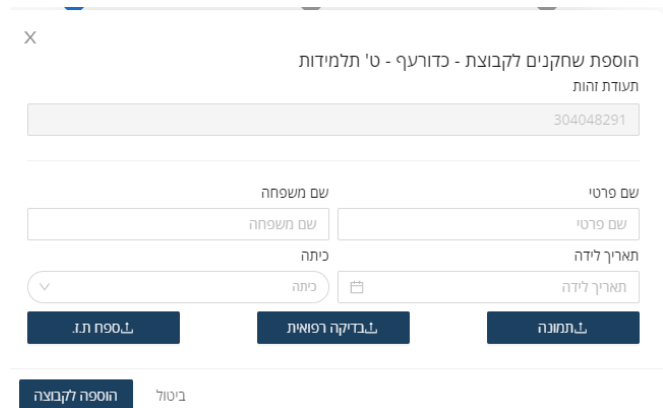
- ניתן לעשות חיפוש ע"י ת.ז.
- ניתן לבחור תלמידים מתוך המאגר (ע"י סימון V השורה נצבעת בירוק).
- לאחר מכן יש ללחוץ על "הוספת שחקנים נבחרים לקבוצה".
- במידה והתלמיד לא נמצא ניתן להוסיף

במידה ובחיפוש לפי ת.ז. התלמיד/ה לא יהיה במאגר יפתח אופציה של "הוספת שחקן חדש" (רק לאחר שתורשמו את הת.ז. המלאה של התלמיד/ה):



לאחר לחיצה על "הוספת שחקן חדש יפתח החלון הבא: כל השדות חובה למעט הוספת תמונה, ת.ז. ובדיקה רפואית שניתן להוסיף בהמשך.

כל התלמידים שתוסיפו יכנסו לתוך המאגר של הקבוצה הרלוונטית עם הפרטים:



כדורעף - ליגת מועדונים בכדורעף - ט' תלמידות

מנהל/ת בית ספר  נציג/ת רשות מקומית  נציג/ה התאחדות ספורט לבתי ספר  מפקח/ת חני"ג  תלמידים/ות: 16 / 20

קישורי התחברות בעלי תפקידים

הוספת תלמידים

סטטוס	ת.ז.	שם פרטי	שם משפחה	תאריך לידה	נוצר	כיתה	תמונה	בדיקה רפואית	ספח ת.ז.
מאושר									
מאושר									
מאושר									
מאושר									
מאושר									
מאושר									

שימו לב:

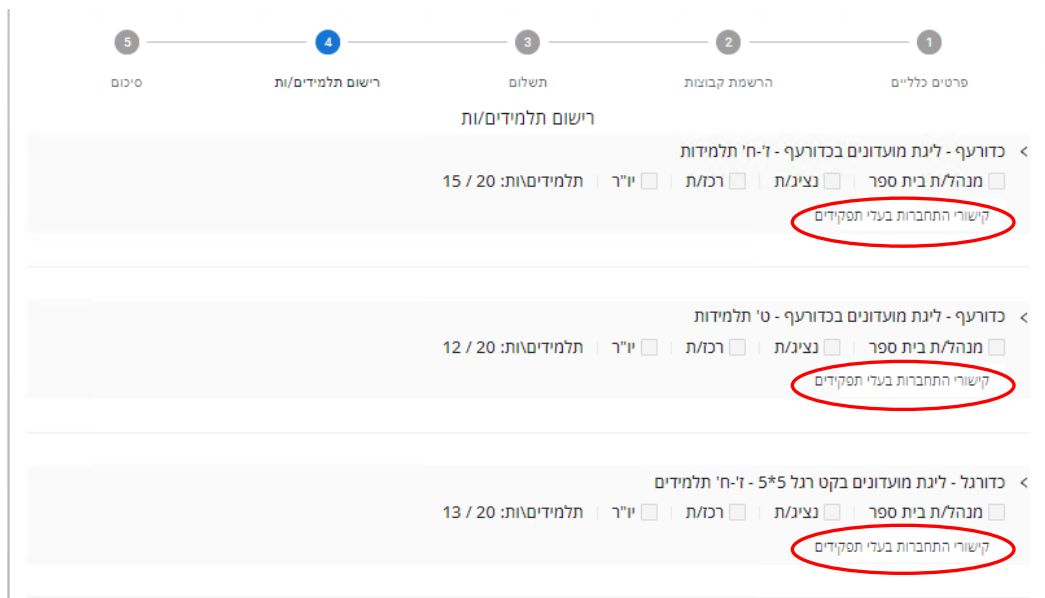
- במידה ותרצו לתקן את אחד הנתונים יש לסמן את השורה שאתם רוצים ע"י סימון ב V בצד ימין של השורה ורק לאחר מכן יפתח להם האופציה של "עריכה".

- במידה ותרצו למחוק את אחד השחקנים יש לסמן את השורה שאתם רוצים ע"י סימון ב V בצד ימין של השורה ורק לאחר מכן יפתח להם האופציה של "מחיקה" (ניתן לסמן יותר משורה 1).
- **סטטוס השחקנים לאחר שאתם תכניסו יהיו בסטטוס "רשום". לא תוכלו להדפיס טופס רישום קבוצתי עד אשר צוות המחוז בהתאחדות הספורט לבתי הספור יאשרו אותם.**  
**רק השחקנים שהסטטוס שלהם יהיה "מאושר" יופיע בטופס רישום קבוצתי להחמת מנהל/ת ביה"ס.**
- תלמיד ללא תאריך לידה / ת.ז. לא יופיע בטופס רישום קבוצתי. יהיה עליכם לערוך את הפרטים ולוודא שהכל מופיע במלאו ורק לאחר מכן תוכלו לראות אותו בטופס רישום קבוצתי במידה ויש אישור של צוות המחוז בהתאחדות הספורט לבתי הספור.

### 17. לינקים של מנהל/ת בית ספר ונציג/ת רשות מקומית במסך רישום תלמידים/ות:

שימו לב שבמידה ומנהל/ת בית הספר ו/או נציג/ת רשות מקומית לא קיבלו את הלינקים לאישור הקבוצות תוכלו לראות ביוזר בית הספר את הלינקים, להעתיק או להיכנס בעצמכם במידה ואתו נציג / מנהל לידכם.

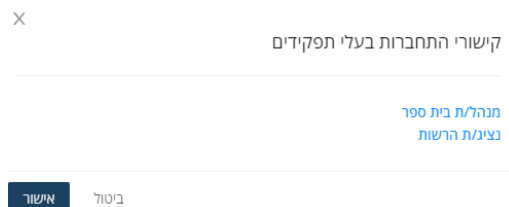
שימו לב לסימון המוקף בעיגול בכל שורה:



The screenshot shows a registration interface with a progress bar at the top (steps 1-5). The main content is a table with three rows, each representing a different registration type. Each row has a red circle around the text "קישורי התחברות בעלי תפקידים".

פרטים כלליים	הרשמת קבוצות	תשלום	רישום תלמידים/ות	סיכום
כדורעף - ליגת מועדונים בכדורעף - ז'ח' תלמידות	מנהל/ת בית ספר	נציג/ת	רכז/ת	יו"ר
כדורעף - ליגת מועדונים בכדורעף - ט' תלמידות	מנהל/ת בית ספר	נציג/ת	רכז/ת	יו"ר
כדורגל - ליגת מועדונים בקט רגל 5*5 - ז'ח' תלמידים	מנהל/ת בית ספר	נציג/ת	רכז/ת	יו"ר

ברגע שלוחצים עליו מקבלים את המסך הבא:



The screenshot shows a login page with a header "קישורי התחברות בעלי תפקידים". There are two buttons at the bottom: "אישור" (Approval) and "ביטול" (Cancel).

1. יש אופציה ללחוץ קליק ימני בעכבר ואז להעתיק את השורה על מנת להעביר לגורם הרלוונטי
2. יש אופציה ללחוץ קליק שמאלי בעכבר ואז זה שולח אותנו ישירות לאתר הרצוי ומבצעים כניסה עם הנייד של אותו גורם.

**שימו לב שיש להיכנס ללינקים דרך גוגל כרום בלבד !!!**  
**במקומות שברירת המחדל של הדפדפן הוא אקספלורר יפתח מסך לבן ללא נתונים.**  
**במקרה כזה יש להעתיק את השורה לדפדפן כרום להמשיך רגיל.**

**18. המסך חמישי שיופיע לכם: סיכום.**

רק לאחר שיהיה אישור של כל הגורמים: מנהל/ת בית הספר, נציג/ת רשות מקומית, נציג/ת התאחדות הספורט לבתי הספר, מפקח/ת חנ"ג יהיה אפשר לקבל אסמכתא של סיכום המועדון הבית ספרי עם כל הנתונים אשר הזנתם.